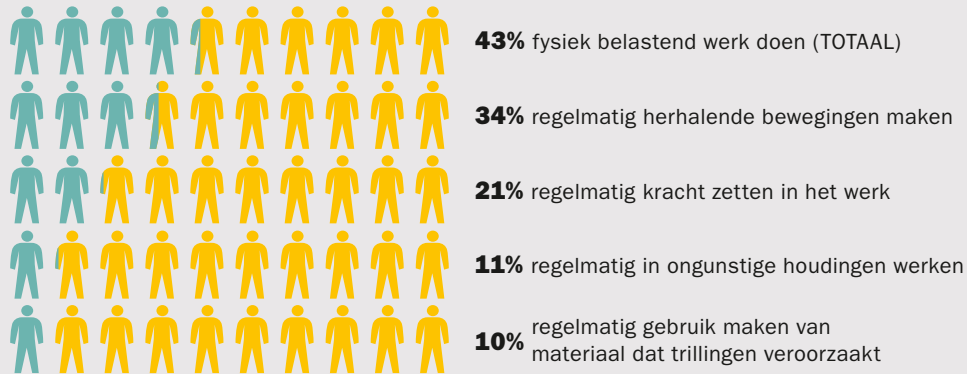


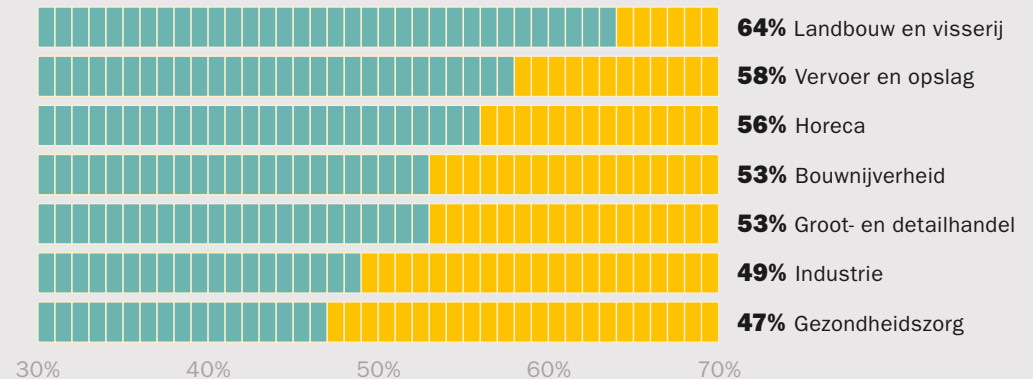
# FACTSHEET FYSIEKE ARBEIDSBELASTING 2018

## HOEVEEL EN WAAR KOMT HET VOOR?

### VAN ALLE WERKNEMERS MOET<sup>1</sup>

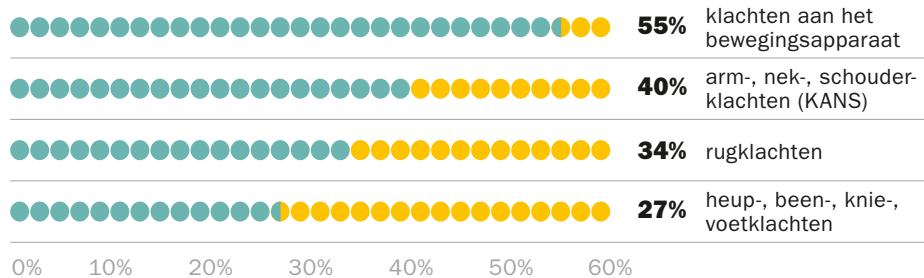


### SECTOREN WAAR FYSIEK BELASTEND WERK HET MEEST VOORKOMT<sup>1</sup>



## GEVOLGEN VOOR DE GEZONDHEID

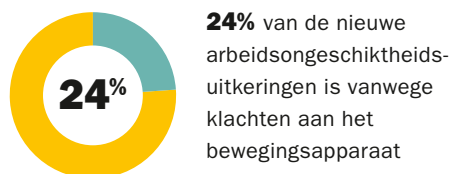
### WERKNEMERS MET BEWEGINGSAPPARAAT KLACHTEN IN DE LAATSTE 12 MAANDEN (al dan niet door werk)<sup>1</sup>



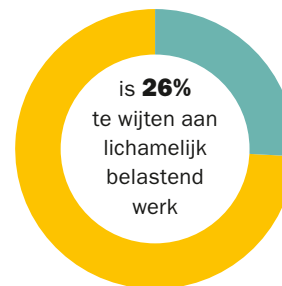
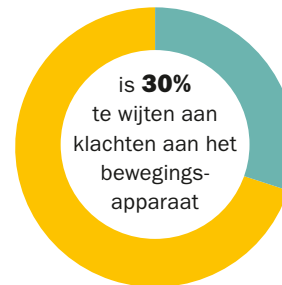
### BEROEPSZIEKTEN<sup>2</sup>



### ARBEIDSONGESCHIKTHEID<sup>3</sup>



### VAN ALLE WERKGERELATEERDE VERZUIMDAGEN<sup>4</sup>:



## NIET KUNNEN DOORWERKEN TOT AOW-LEEFTIJD<sup>1</sup>

50% van de werknemers van 50 tot 65 jaar MET fysiek belastend werk denkt niet door te kunnen werken tot de AOW-leeftijd



42% van de werknemers die GEEN fysiek belastend werk doen denkt niet door te kunnen werken tot de AOW-leeftijd

### MAATREGELEN<sup>1</sup>



### BRONNEN:

1. NEA 2017 – 2. NEA 2016 – 3. UWV